

南光化學製藥股份有限公司

2017 年法人說明會 Investor Conference



簡報大綱

- 經營現況
- 發展策略
- 營運展望
- 指導交流

經營現況

公司沿革

Company Profile



- 第一家以輸注液注射劑通過美國FDA及日本PMDA認證之生技製藥廠。
- 2009年臺灣股票登記上櫃。
- 國內本土藥廠營收排名前十大，無菌(注射)製劑市佔率全國第一。

歷年績效

■ 大型輸注液(LVPs)

臺灣第一家生產不含塑化劑之PP材質輸注液軟袋

臺灣第一家生產Premixed (預混)之PP材質輸注液軟袋並外銷美日

臺灣第一家導入外袋辨識之PP材質輸注液軟袋



■ 小型注射劑(SVPs)

臺灣第一家生產預充式注射劑(Prefilled Syringe)並成功外銷日本




■ 抗癌用藥(Antineoplastics)

臺灣第一家採用隔離設備(Isolator)生產製造，
製造品質與國際接軌並成功外銷日本



行銷服務與拓展

超過100位之行銷菁英，
提供專業及加值的產品技術服務。



發展策略

核心技術與產品

Pre-filled Syringes

預充式注射液

- COP & PP
- Safety & Cost-effective
- Designed for Sterile Procedure



癌症用藥

Oncology Products

- Available in Injectable Solution and Lyophilized Form



Large Volume Parenterals(LVPs)

- Non PVC & DEHP Free
- First Choice for Chemotherapy



預混式靜脈輸注液

高價值利基產品營收比重

30%



抗衰老整合服務

轉型變革

調整產品組合
聚焦高價值利基藥品
提升營收比重及競爭優勢！



預混合靜脈輸注液 (Pre-mixed IV Solution)



項目	預混合注射劑	市面上傳統針劑
劑型別	預混合輸注液 (pre-mix parateral solution for IV infusion)	濃縮注射液 (Concetrated solution for IV injection)
處方	主成分+相容性稀釋液	主成分
產品品質穩定性	必須	必須
臨床差異		
使用前需稀釋配製	不需要	必須
產品汙染風險	無	有
增加護理人員調配時間	無	有
護理人員扎針風險	無	有

預充式注射液(Pre-filled Syringe Injection)

- 減少調製疏失
- 減少針扎及割傷風險
- 調製及運送不破瓶，減少藥物浪費
- 節省針筒
- 節省備藥人工與時間

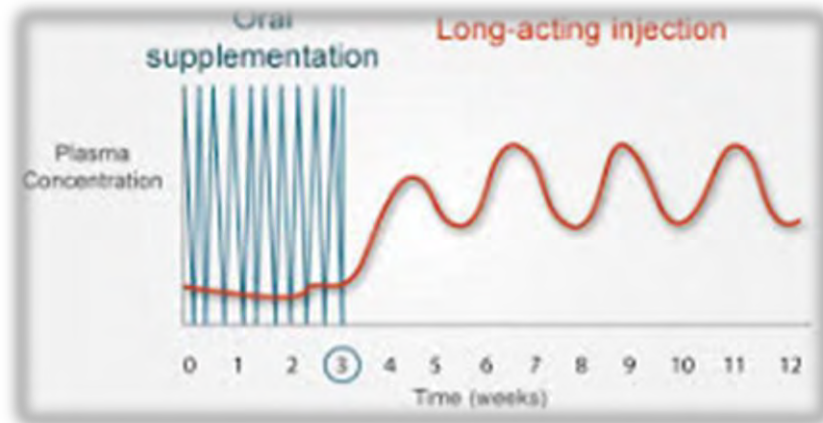


抗癌用藥 (Anti-neoplastics)



- 全國唯一採用先進隔離箱生產流程設計 (Isolators)
- 確保產品不受污染，人員操作零風險
- 成功外銷日本，建立高端技術品牌形象

長效緩釋注射劑(Long Acting Injection)



- 一次注射使用即可發揮長時間療效
- 增加病患治療的順從性與使用的方便性
- 減少病患因血中濃度不穩定引起之治療風險
- ND340長效麻醉劑可望於2018年申請美國IND



罕見疾病用藥(Orphan Drugs)

研發ND464，計劃2018年
申請ANDA 搶攻美國罕見疾
病利基市場



發展成果-1

■ 國內市場

- 預充式注射液-Hepac Lock Flush市佔率已超過95%以上併持續成長中。
- Ready To Use後續產品線銷售大有斬獲並持續擴增。
- 癌症用藥與抗骨鬆用藥正式進入大型醫院，推廣量增。
- 獨家自費性新產品陸續推展上市。



■ 國外市場

- 日本：三項癌症用藥正式出貨，一項原廠抗癌藥代工生產。
- 美國：一項藥品登記許可，四項藥品登記申請中。
- 中國：三項藥品登記許可。
- 東協：泰、越、馬來西亞等九項藥品登記許可。

發展成果-2

海外查驗登記項目

- ND-376 抗骨鬆藥物
- ND-427 抗癌藥物
- ND-423 中樞神經用藥
- ND-412 抗癌藥物

營運展望

綜合損益表

 南光化學製藥股份有限公司
TWSE 1752

單位：新台幣佰萬元	Q3,'17	Q4,'16	Q3,'16	年成長
營業收入	1,067	1,550	1,197	-11%
營業毛利	362	974	461	-22%
毛利率	34%	37%	38%	
營業費用	-253	-346	-257	-2%
營業淨利	109	92	204	-47%
營業淨利率	10%	15%	17%	
營業外收(支)	56	40	-9	722%
本期淨利	164	270	195	-16%
綜合損益(損失)總額	134	226	157	-15%
稅前淨利率	16%	17%	16%	
稅後淨利率	13%	14%	13%	
基本每股盈餘(元)	1.33	2.25	1.57	-15%

資產負債表

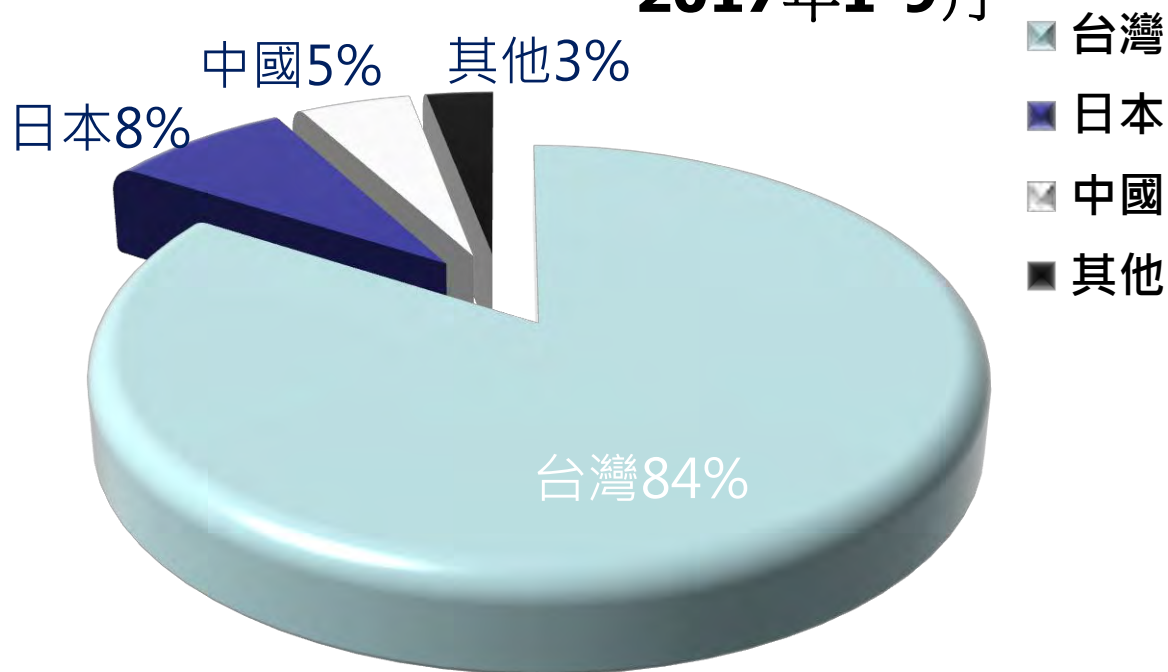
 南光化學製藥股份有限公司
TWSE 1752

單位：新台幣佰萬元	2017/9/30		2016/9/30	
流動資產	1,200	37%	1,093	35%
以成本衡量之金融資產	58	2%	38	1%
不動產、廠房及設備	1,950	59%	1,856	60%
投資性不動產淨額	7	-	7	-
預付設備款	20	1%	59	2%
其他資產	39	1%	42	1%
資產總計	3,274	100%	3,095	100%
流動負債	946	29%	993	32%
長期負債	182	6%	-	-
其他非流動負債	50	1%	53	2%
權益	2,096	64%	2,049	66%

銷售地區與營收佔比

 南光化學製藥股份有限公司
TWSE 1752

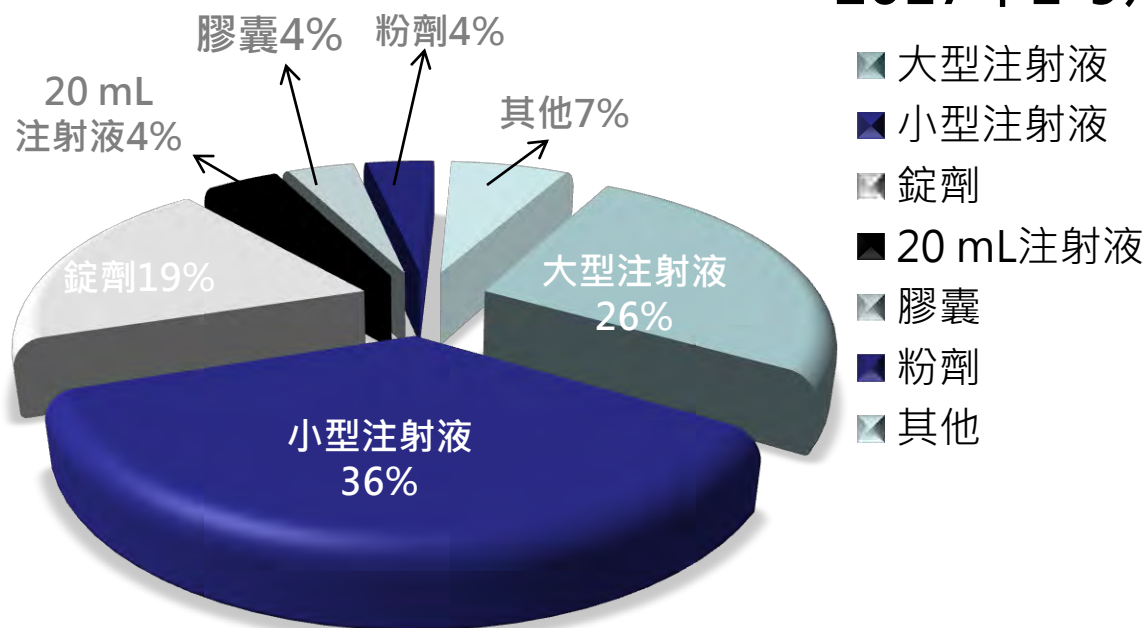
2017年1-9月



產品類別與營收佔比

 南光化學製藥股份有限公司
TWSE 1752

2017年1-9月



新成長動能




南光化學製藥股份有限公司
 TWSE 1752

市場	藥品適應症	上市時間
內銷	高血壓用藥	已上市
	痛風用藥	已上市
	前列腺肥大/性功能障礙用藥	Q2,'18
	美容保養玻尿酸	Q2,'18
外銷	抗生素	已上市
	抗癌用藥	Q2,'18

指導交流